



PPDB SMP NEGERI KAB. NGANJUK

TAHUN PELAJARAN 2023/2024

BUKU PANDUAN PENGUNAAN WEBSITE PPDB SMP NEGERI KABUPATEN NGANJUK

Selamat datang
di Website PPDB SMP Negeri
Kabupaten Nganjuk



KATA PENGANTAR

Dengan mengucap puji syukur kehadiran Tuhan Yang Maha Esa atas limpahan rahmat dan karunia-Nya, sehingga Dinas Pendidikan Kabupaten Nganjuk dapat menyelesaikan Buku Panduan Penggunaan Website PPDB SMP Negeri Kabupaten Nganjuk. Penyusunan Buku Panduan ini bertujuan untuk memudahkan Siswa calon pendaftar menggunakan dan mengakses situs website PPDB SMP Negeri Kabupaten Nganjuk. Adapun buku panduan ini berisikan petunjuk praktis yang berisi penjelasan secara umum, fitur-fitur dan langkah-langkah penggunaan dan pemanfaatan situs website PPDB SMP Negeri Kabupaten Nganjuk dalam proses Penerimaan Peserta Didik SMP Negeri Kabupaten Nganjuk yang dilakukan secara daring.

Dalam penyusunan Buku Panduan Penggunaan Website PPDB SMP Negeri Kabupaten Nganjuk ini melibatkan seluruh unsur yang ada di Dinas Pendidikan Kabupaten Nganjuk, namun kami menyadari bahwa Rencana Strategis ini masih ada kekurangan, oleh karena itu kritik dan saran yang bersifat membangun tentu sangat diharapkan.

Semoga Buku Panduan Penggunaan Website PPDB SMP Negeri Kabupaten Nganjuk ini, dapat dijadikan panduan dalam mengakses situs Website PPDB SMP Negeri Kabupaten Nganjuk yang merupakan kegiatan dari Bidang Dikdas Dinas Pendidikan Kabupaten Nganjuk dalam rangka membangun *good governance* di era Revolusi Industri 4.0 serta mampu menghasilkan Program Inovasi Pembelajaran berbasis daring yang bermutu, terintegrasi, terarah untuk menunjang pembelajaran yang madani, maju dan berbasis teknologi secara cepat dan tepat di lingkungan pemerintah Kabupaten Nganjuk yang merupakan program lanjutan dan pengembangan pada tahun sebelumnya.

PENGGUNAAN WEBSITE DAN APLIKASI PPDB SMP NEGERI KABUPATEN NGANJUK

1. PENDAHULUAN

Website PPDB ONLINE merupakan *website* yang memuat informasi-informasi yang berhubungan dengan PPDB, mulai dari registrasi, pelaksanaan pendaftaran, login pendaftaran serta pengumuman hasil pendaftaran yang dilakukan secara daring.

A. STRUKTUR WEBSITE

Website PPDB Online terdiri dari :

- 1) Halaman HOME
- 2) Halaman PANDUAN
- 3) Halaman PENGUMUMAN
- 4) Halaman LOGIN
- 5) Halaman REGISTRASI
- 6) Situs Resmi Dinas Pendidikan Kabupaten Nganjuk



B. PETUNJUK PENGGUNAAN WEBSITE

Dalam Pelaksanaan PPDB ke SMP Negeri dilakukan secara daring oleh calon peserta didik sehingga untuk pelaksanaannya disarankan didampingi oleh orang tua / wali murid atau operator SD asal siswa pendaftar. Berikut akan dijelaskan tata cara pendaftaran:

1. Pastikan komputer/ laptop dan gadget anda terhubung dengan jaringan internet



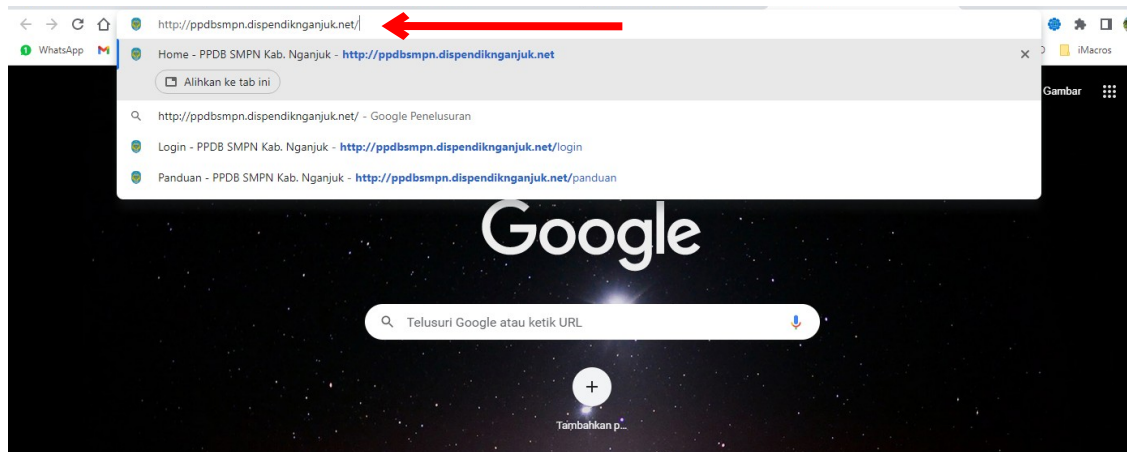
Gambar 1: Simbol Wifi / Paket Data ON

2. Buka browser google chrome atau mozilla firefox anda



Gambar 2: Lambang Google Chrome dan Mozilla Firefox

3. Ketik pada laman <http://ppdbsmpn.dispendiknganjuk.net/>



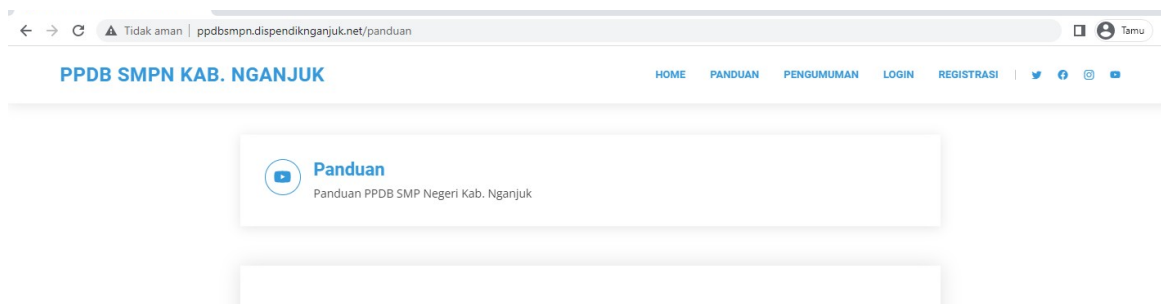
Gambar 3: Halaman awal google

4. Kemudian akan muncul tampilan awal halaman HOME seperti di bawah ini.



Gambar 4: Tampilan Halaman HOME

5. Langkah selanjutnya, calon pendaftar dapat menonton video panduan tata cara pendaftaran pada menu yang tersedia atau juga bisa membaca panduan tata cara pendaftaran.



Gambar 5: Tampilan Halaman PANDUAN

6. Untuk Pelaksanaan PPDB tahun ini, calon pendaftar yang berasal dari sekolah di bawah naungan Dinas Pendidikan Kabupaten Nganjuk dapat langsung login dengan meminta akun dari sekolah asal pendaftar. Sehingga calon pendaftar tidak perlu lagi untuk registrasi akun.
7. Menu REGISTRASI diperuntukkan bagi calon pendaftar lulusan luar kabupaten dan di bawah naungan Kemenag.

The screenshot shows the registration form with the following fields:

- Nama :** [Empty text box]
- Jenis Kelamin :** [Dropdown menu with 'Laki-Laki' selected]
- Nama Ibu Kandung :** [Empty text box]
- Tempat Lahir :** [Empty text box]
- Tanggal Lahir :** [Empty text box]
- NIK :** [Empty text box]
- Asal Sekolah :** [Empty text box]
- NPSN Sekolah Asal :** [Empty text box]
- NISN (Kosongkan jika tidak mempunyai) :** [Empty text box]
- Alamat Lengkap :** [Empty text box]
- No. HP/WA :** [Empty text box]
- Lintang :** [Empty text box]
- Bujur :** [Empty text box]
- PIN :** [Text box with placeholder 'PIN (Isi 6 angka bebas)']
- Email :** [Empty text box]

A blue 'Kirim' button is located at the bottom right of the form.

Gambar 6: Tampilan Halaman REGISTRASI

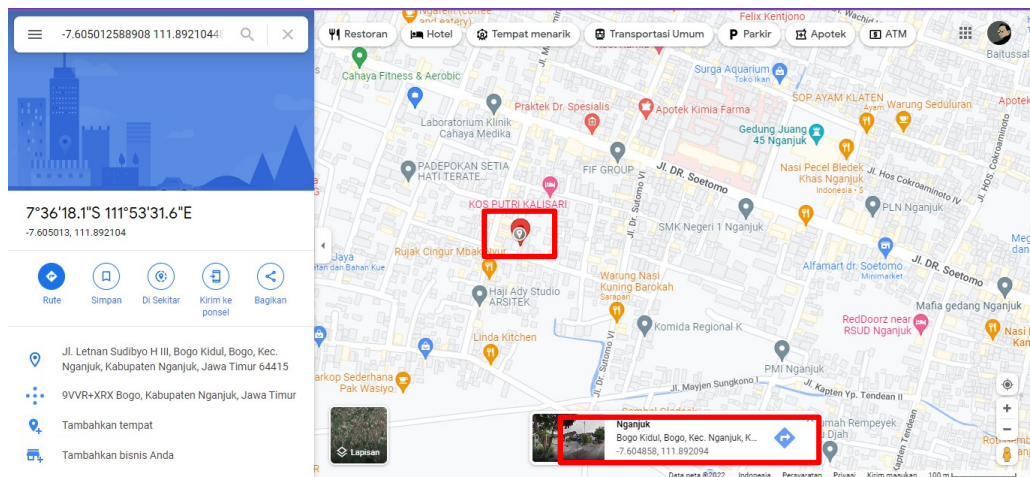
8. Pada menu REGISTRASI calon pendaftar yang berasal dari lulusan luar kabupaten dan di bawah naungan Kemenag harus melakukan Registrasi sesuai jadwal yang telah ditetapkan Dinas Pendidikan Kabupaten Nganjuk dengan mengisi data pribadi untuk melakukan registrasi awal. Setelah semua isian diisi calon pendaftar wajib memilih tombol Kirim.

The screenshot shows the registration form with the following fields filled with sample data:

- Nama :** AHMAD IBNU UMAR
- Jenis Kelamin :** Laki-Laki
- Nama Ibu Kandung :** SUNDARI
- Tempat Lahir :** JOMBANG
- Tanggal Lahir :** 2011-01-01
- NIK :** 3518180101110001
- Asal Sekolah :** SD MADANGSARI
- NPSN Sekolah Asal :** 20505053
- NISN (Kosongkan jika tidak mempunyai) :** [Empty]
- Alamat Lengkap :** JL. MEDANG KAMULYAN
- No. HP/WA :** 08523456789
- Lintang :** 11111111
- Bujur :** 444444
- PIN :** 123654
- Email :** ahmadibnuumar@gmail.com

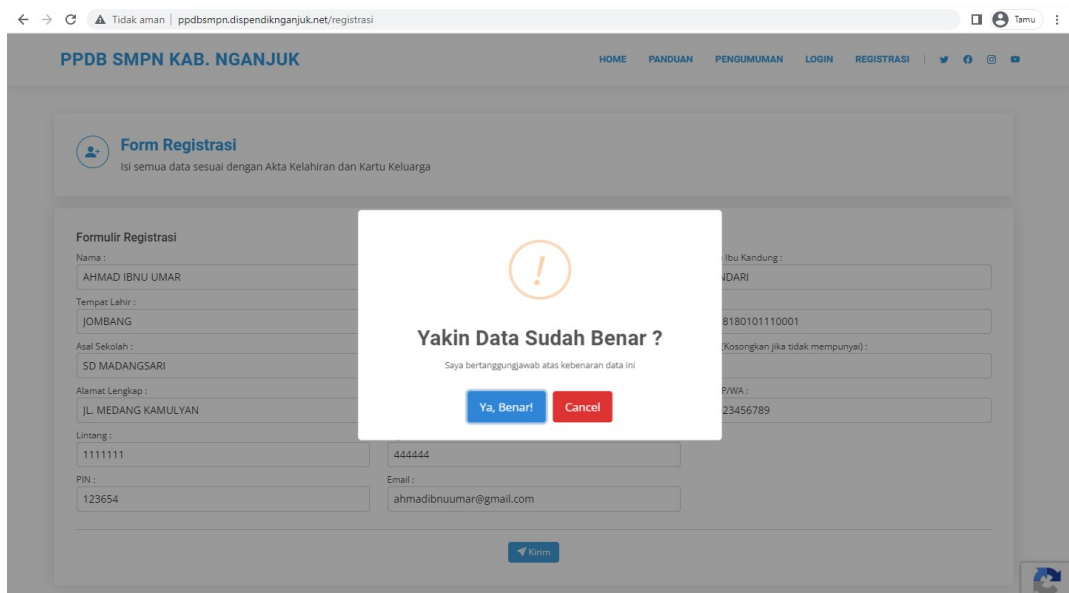
A blue 'Kirim' button is located at the bottom right of the form.

Gambar 7: Tampilan Halaman REGISTRASI



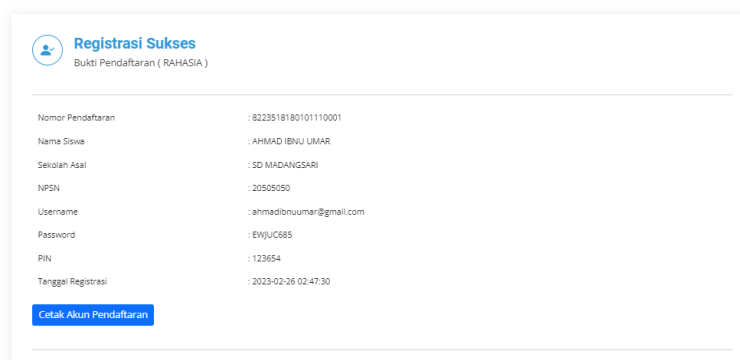
Gambar 8: Tampilan Penitikan Koordinat Rumah sebagai dasar isian Lintang dan Bujur pada menu REGISTRASI

9. Setelah pendaftar menekan Tombol Kirim, akan muncul top up konfirmasi pengiriman, jika data yang diisi telah sesuai dan benar silahkan klik OK, namun jika ada data yang kurang benar maka klik tombol Cancel



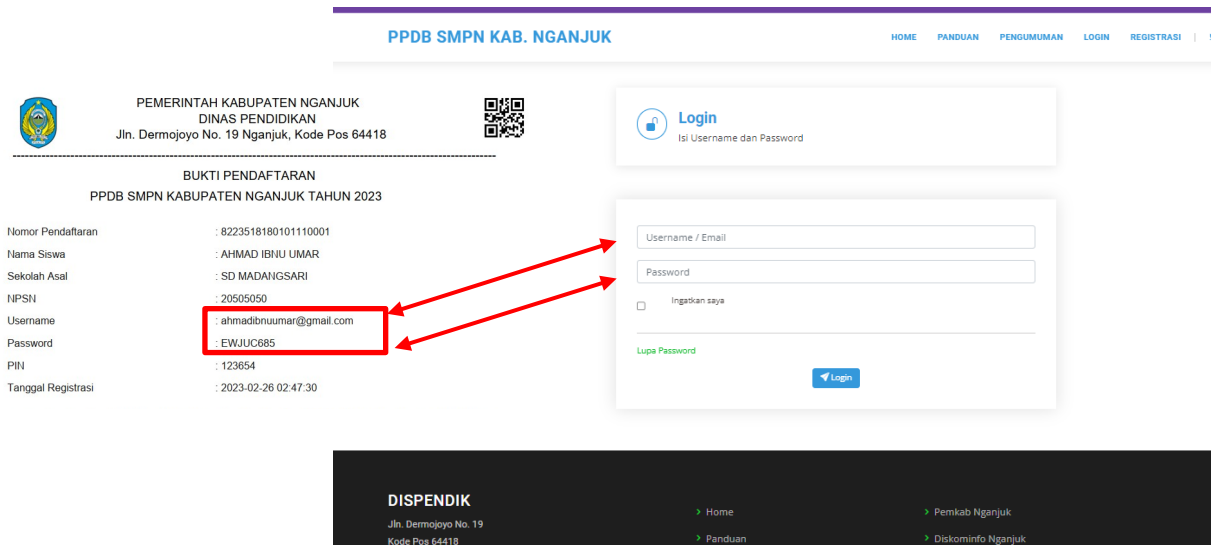
Gambar 9: Tampilan konfirmasi Pengiriman data diri pendaftar

10. Setelah menekan tombol OK, maka muncul tampilan Registrasi Sukses dan secara otomatis pendaftar akan mendapatkan Akun Pendaftaran untuk melakukan Login pada saat melakukan pendaftaran di tahap selanjutnya. Pendaftar wajib mencetak akun pendaftaran berupa file .pdf.



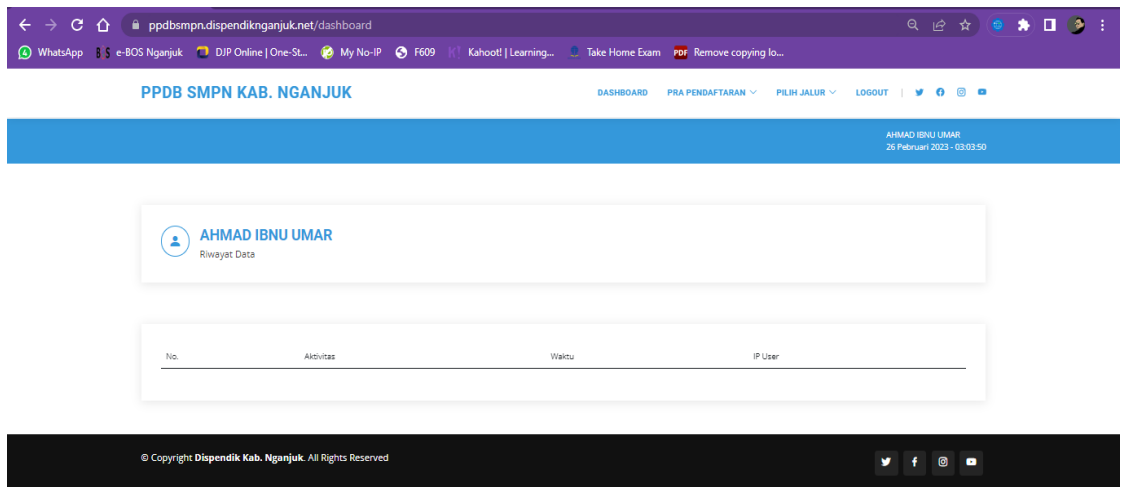
Gambar 10: Tampilan Registrasi Sukses (Cetak Akun)

11. Setelah masing-masing pendaftar memiliki akun, pendaftar dapat melengkapi data diri dan mengunggah kelengkapan berkas utama dan pendukung sesuai jalur yang akan dipilih melalui menu LOGIN. Pada menu ini pendaftar wajib mengisikan Username dan Password pada kolom yang tersedia.



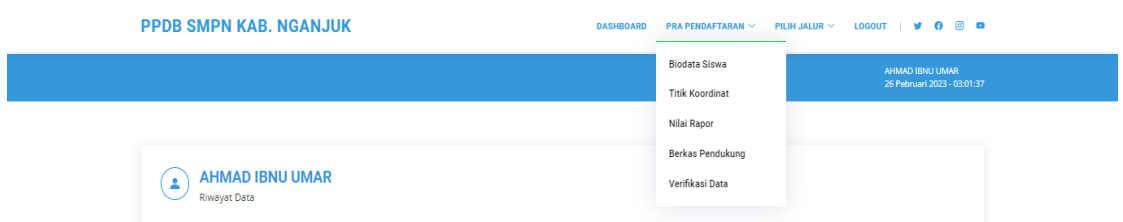
Gambar 11: Tampilan menu LOGIN

12. Setelah menekan tombol login pendaftar akan ditampilkan pada tampilan DASHBOARD, dimana pada laman ini ditampilkan Riwayat Data pendaftar.



Gambar 12: Tampilan menu DASHBOARD

13. Langkah selanjutnya, calon pendaftar wajib memilih menu PRA PENDAFTARAN, dimana pada menu ini terdapat Sub Menu Biodata Siswa, Titik Koordinat, Nilai Rapor, Berkas Pendukung dan Verifikasi Data.



Gambar 13: Tampilan Sub Menu PRA PENDAFTARAN

14. Pada Sub Menu Biodata Siswa, calon pendaftar wajib mengunggah Berkas Kartu Keluarga / Surat Keterangan domisili dan Akte Kelahiran / Surat Keterangan Lahir dengan format file *.jpg/.png/.jpeg*, *Ukuran Maksimal: 1Mb*, kemudian pilih tombol Simpan.

Gambar 14: Tampilan sub menu Biodata Siswa

Catatan :

- Pada sub menu biodata siswa, calon pendaftar akan dikelompokkan dalam 2 kelompok yaitu : P1 dan P2 dimana kelompok P1 merupakan kelompok yang mendapatkan prioritas lebih utama sebagai dasar perangkingan yang mana P1 merupakan calon pendaftar yang mengunggah berkas Kartu Keluarga dalam Kabupaten Nganjuk dan selanjutnya prioritas P2, dimana calon pendaftar mengunggah Surat Keterangan Domisili dalam Kabupaten Nganjuk atau Kartu Keluarga di luar Kabupaten Nganjuk.
 - Kartu Keluarga atau Surat Keterangan Domisili yang dikeluarkan oleh lurah/kepala desa setempat berlaku jika paling sedikit 1 (satu) tahun pada saat pendaftaran PPDB.
15. Pada Sub Menu Titik Koordinat, calon pendaftar diwajibkan mengecek kembali isian Lintang dan Bujur yang sesuai dengan alamat Domisili dengan mengunggah Berkas pendukung Surat Keterangan Titik Koordinat Domisili dengan format file *.jpg/.png/.jpeg*, *Ukuran Maksimal: 1Mb*, kemudian pilih tombol Simpan.

No.	Nama Sekolah	Jarak Kurang Lebih (m)
1	SMP NEGERI 5 NGANJUK	1,036
2	SMP NEGERI 1 NGANJUK	1,087
3	SMP NEGERI 3 NGANJUK	1,674
4	SMP NEGERI 6 NGANJUK	1,788
5	SMP NEGERI 7 NGANJUK	1,975

Gambar 15: Tampilan sub menu Titik Koordinat

Catatan :

Pada sub menu Titik Koordinat, calon pendaftar akan ditampilkan Daftar Sekolah SMP Negeri terdekat yang menjadi referensi dalam memilih tujuan pendaftaran

16. Selanjutnya Sub Menu Nilai Rapor, calon pendaftar diwajibkan mengisi dan mengunggah scan data Nilai Rapor Kelas 4 Semester 1 dan 2, Kelas 5 Semester 1 dan 2 serta Kelas 6 Semester 1 sesuai Kurikulum yang diberlakukan pada masing-masing Sekolah SD asal pendaftar. Berkas rapor yang diunggah berupa file format *.pdf*, *Ukuran Maksimal: 2Mb*.

Gambar 16: Tampilan sub menu Nilai Rapor

Catatan :

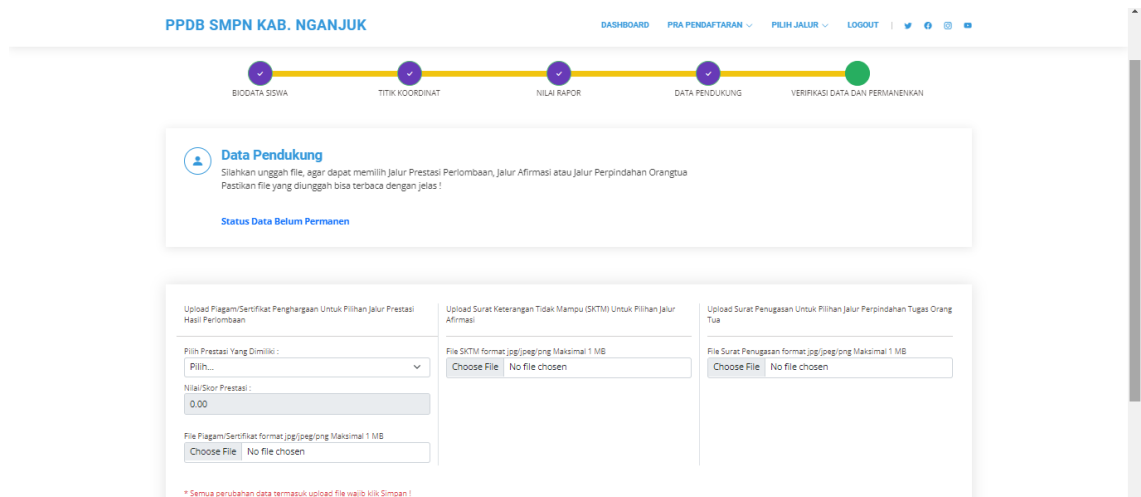
Bagi calon pendaftar yang berasal dari Sekolah di bawah naungan Dinas Pendidikan Kabupaten Nganjuk, maka tidak perlu melakukan input nilai rapor secara mandiri, karena nilai rapor telah diinput oleh admin sekolah asal.

17. Setelah calon pendaftar mengisi dan mengunggah scan Nilai Rapor Kelas 4 Semester 1 dan 2, Kelas 5 Semester 1 dan 2 serta Kelas 6 Semester 1 sesuai Kurikulum yang diberlakukan, pendaftar wajib memilih tombol Simpan untuk melanjutkan langkah berikutnya. Pada sub menu ini mungkin akan memerlukan waktu dalam proses penyimpanan karena proses mengunggah bukti scan rapor jadi pastikan sampai muncul peringatan Proses Berhasil.

Gambar 17: Tampilan Proses Berhasil saat melakukan penyimpanan

18. Sub Menu Berkas Pendukung, calon pendaftar dapat mengunggah Berkas Pendukung yang dimiliki sesuai dengan jalur yang akan dipilih dalam melakukan pendaftaran di SMP tujuan dengan format file *.jpg/.png/.jpeg*, *Ukuran Maksimal: 1Mb*.

Jika calon pendaftar memiliki semua berkas pendukung, maka calon pendaftar dapat mengunggah semua berkas yang dimiliki sebagai opsi pilihan jika jalur pendaftaran pertama tidak mendapatkan kuota sehingga memiliki kesempatan pada jalur berikutnya. Namun jika calon pendaftar tidak memiliki berkas pendukung, maka calon pendaftar dapat langsung melanjutkan ke tahapan selanjutnya.



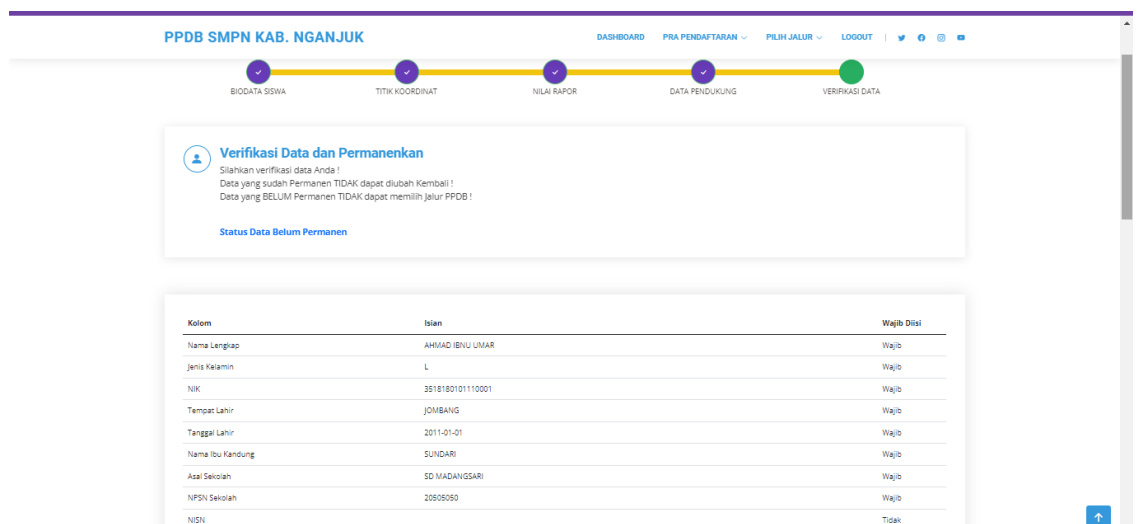
Gambar 18: Tampilan sub menu Data Dukung

Catatan :

Berkas Pendukung sesuai jalur pendaftaran (*File : .jpg/.png/.jpeg, Ukuran Maks: 1 Mb*)

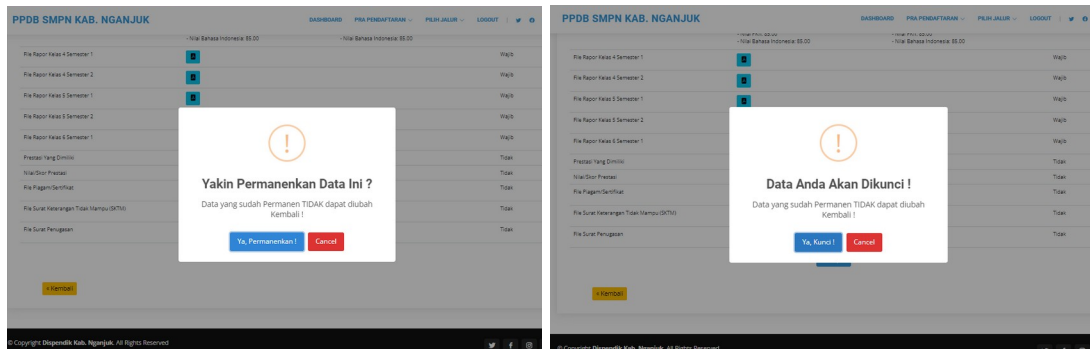
- Piagam/Sertifikat Penghargaan Untuk Pilihan Jalur Prestasi Hasil Perlombaan
- Khusus untuk Kejuaraan Lomba BTQ dan Bina Iman, siswa pendaftar wajib mengisi nilai yang diperoleh sesuai yang tertera dalam Piagam
- Surat Keterangan Tidak Mampu (SKTM) Untuk Pilihan Jalur Afirmasi
- Surat Penugasan Untuk Pilihan Jalur Perpindahan Tugas Orang Tua

19. Sub Menu selanjutnya yaitu Verifikasi Data, dalam tahapan ini calon pendaftar akan ditampilkan Resume dari data yang telah diisikan. Calon pendaftar dapat melihat dan mengecek kembali isian yang telah diisikan, Jika masih terdapat kesalahan calon pendaftar dapat mengubah kembali isian data sebelum menetapkan isian data menjadi data permanen yang tidak dapat diubah kembali. Jika data tidak disimpan menjadi data permanen maka calon pendaftar tidak dapat memilih jalur PPDB pada langkah selanjutnya.



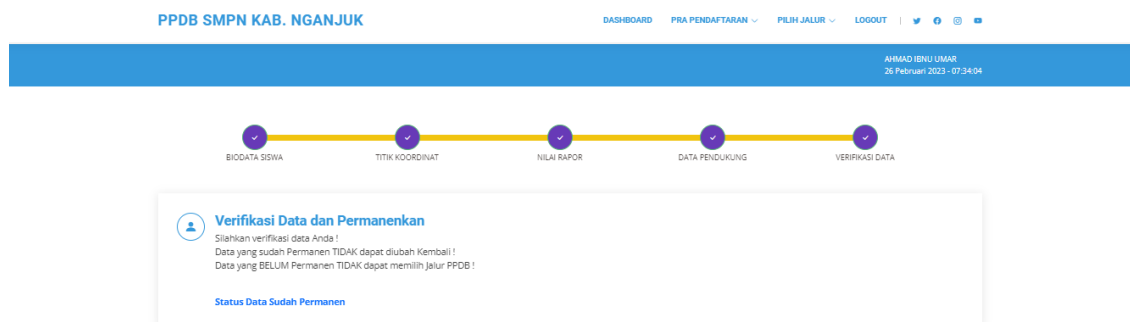
Gambar 19: Tampilan sub menu Verifikasi Data

20. Jika isian data telah benar dan sesuai, maka calon pendaftar wajib memilih tombol simpan sebagai langkah awal dalam memverifikasi dan memvalidkan data yang diisikan sebelum memilih jalur pendaftaran pada langkah selanjutnya. Calon pendaftar wajib memilih tombol Simpan sebagai proses verifikasi dan permanenkan data diri.



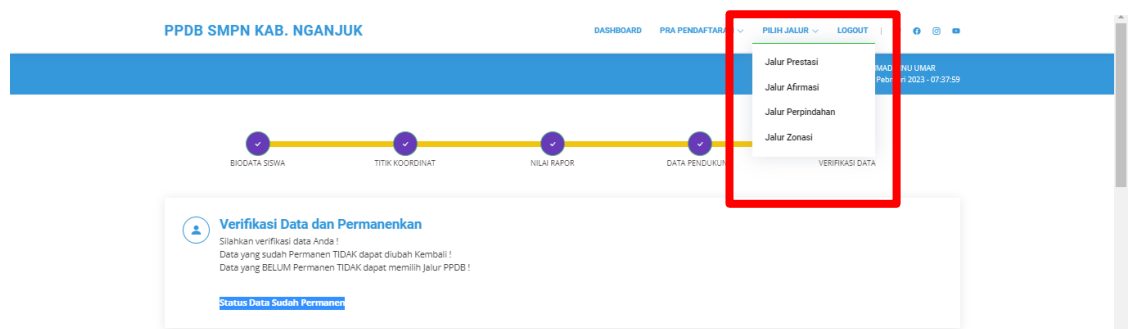
Gambar 20: Tampilan Verifikasi dan Permanenkan Data

21. Setelah keseluruhan data diri calon pendaftar diverifikasi dan dipermanenkan maka akan muncul tanda seluruh langkah tercentang dan warning : **Status Data Sudah Permanen**



Gambar 21: Tampilan data Sudah Permanen

22. Saat jadwal Pendaftaran pada masing-masing jalur telah dibuka, maka calon pendaftar dapat memilih Jalur Pendaftaran pada menu PILIH JALUR.



Gambar 22: Tampilan Jalur PPDB

23. Pendaftar dapat memilih jalur pendaftaran sesuai dengan jadwal yang tampil pada halaman ini. Dalam halaman tersedia empat pilihan jalur pendaftaran yaitu :
- Jalur Prestasi
 - Jalur Afirmasi
 - Jalur Perpindahan
 - Jalur Zonasi

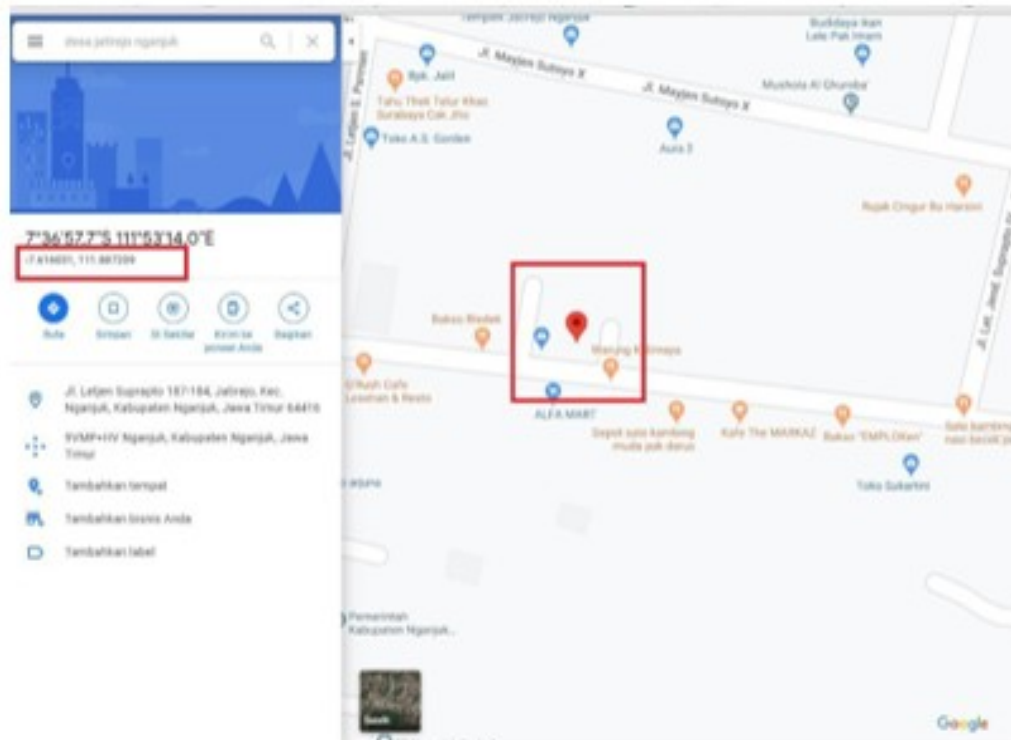
2. PELAKSANAAN PPDB PADA SMP NEGERI

A. JALUR PPDB

Sebelum memilih jalur PPDB Orang tua calon peserta didik harus membuat dan mengupload Surat Pernyataan Titik Koordinat Domisili dengan bantuan GoogleMaps dengan membubuhkan tanda tangan dan stempel Kepala Sekolah asal. Calon pendaftar harus menyiapkan scan file Kartu Keluarga dan atau Surat Keterangan Domisili, Akta Kelahiran dan atau Surat Kelahiran, dalam bentuk format *.jpeg*, *.jpg*, *.png*.

SURAT KETERANGAN TITIK KOORDINAT DOMISILI

Nama : CANDRA PUTRA SAMUDRA
Alamat : Jl. Letnan Sudibyo / 12, RT.02/05, Bogo, Kec. Nganjuk, Kab. Nganjuk
Asal Sekolah : SD Negeri 1 Bogo
NIK : 35181307XXXXXXXX



Titik Koordinat Google Maps Domisili
Garis Lintang : -7.616037,
Garis Bujur : 111.887209



Nama Kepala SD

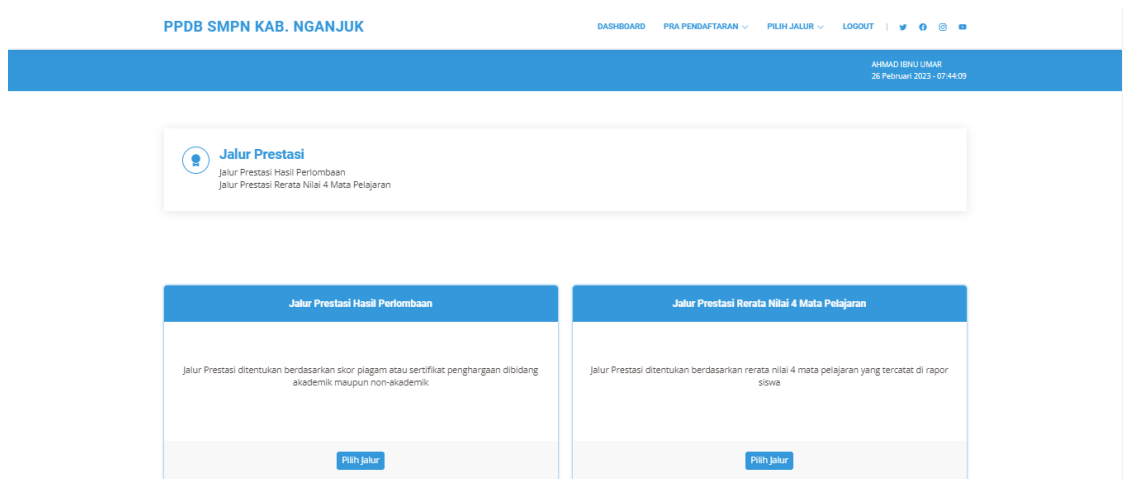
Nganjuk, Juni 2021
Orang Tua /Wali Siswa

Nama Orang Tua

Gambar 23: Contoh Surat Keterangan Titik Koordinat Domisili

1. Jalur Prestasi

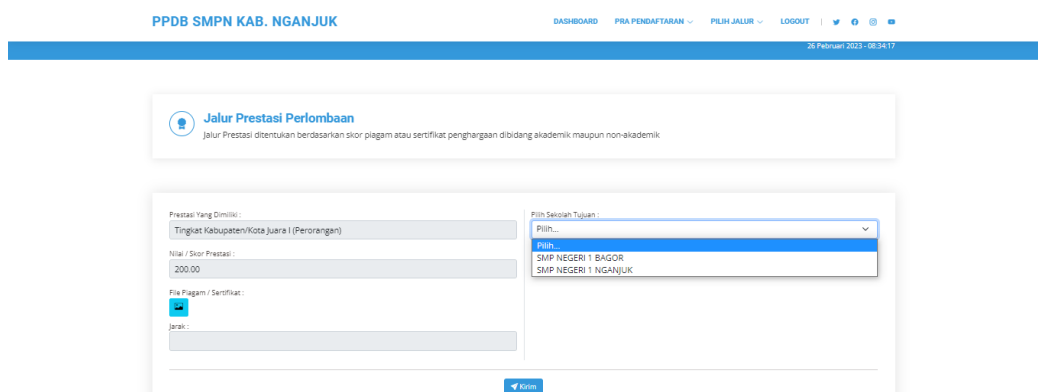
Saat pendaftar menekan tombol Pilih Jalur Prestasi maka akan muncul tampilan berikut :



Gambar 24: Tampilan Jalur Prestasi

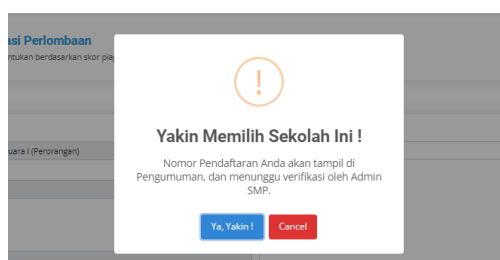
a. Jalur Prestasi berdasarkan Perolmbaan

- 1) Pada halaman ini calon pendaftar wajib memilih Prestasi yang dimiliki hasil mengikuti Kejuaraan Perolmbaan Akademik seperti lomba MIPA, KSN maupun Siswa Prestasi mulai dari Tingkat Kabupaten sampai Internasional dan Kejuaraan Perolmbaan Bidang Non Akademik berupa lomba FLS2N, KOSN, Pramuka Siaga/Penggalang dan BTQ.
- 2) Langkah selanjutnya, calon pendaftar dapat memilih SMP Tujuan yang ada pada daftar SMP Negeri di wilayah Kabupaten Nganjuk. Setelah memilih SMP tujuan maka akan secara otomatis muncul jarak rumah dari sekolah tujuan.

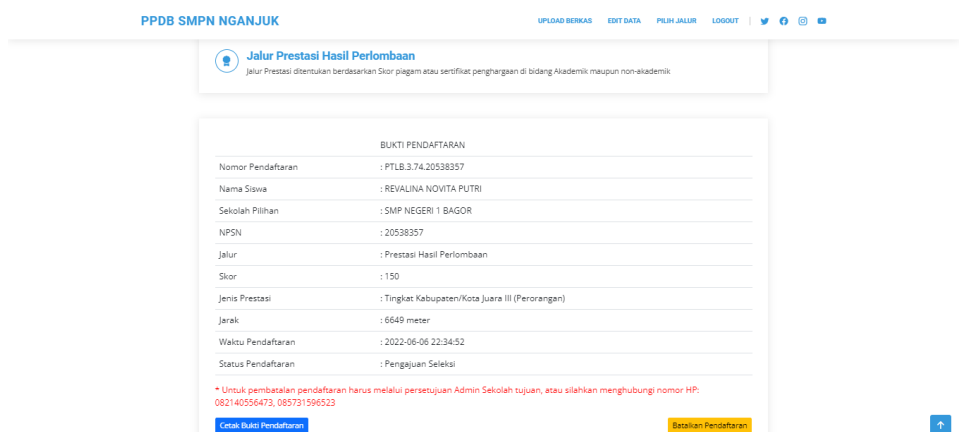


Gambar 25: Tampilan Isian Jalur Prestasi Hasil Perolmbaan

- 3) Kemudian pendaftar harus memilih tombol Kirim, yang kemudian muncul top up konfirmasi pengiriman.

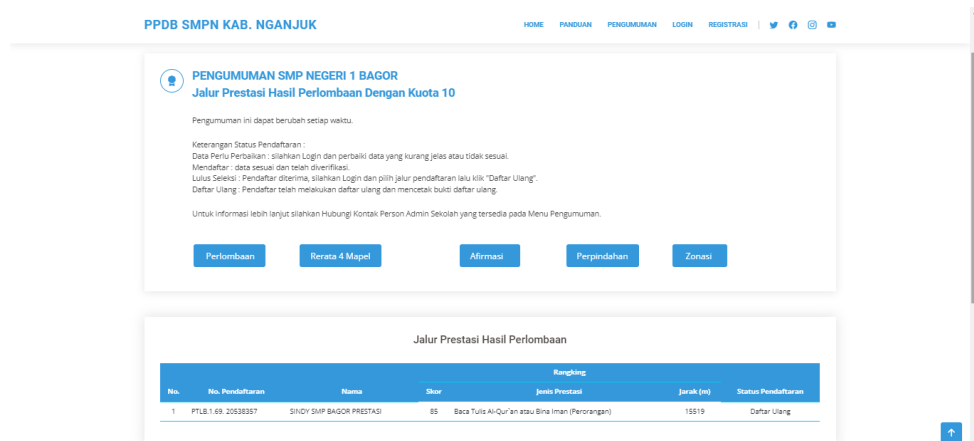


- Setelah calon pendaftar yakin, dan memilih tombol Ya, Benar, maka akan tampil Bukti Pendaftaran, dimana siswa wajib mencetak Bukti Pendaftaran sebagai bukti.



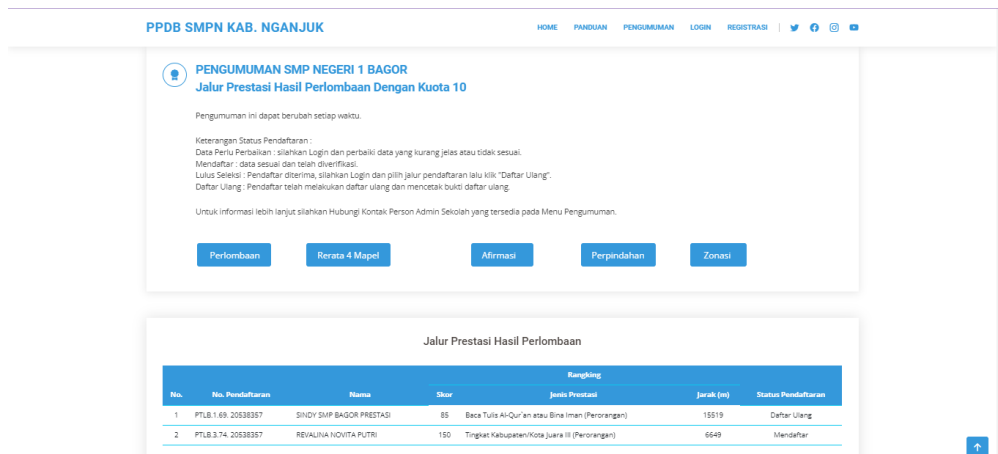
Gambar 26: Tampilan Bukti Pendaftaran Prestasi Hasil Perlombaan

- Calon pendaftar dapat mencabut Pendaftaran jika pendaftar salah dalam memilih SMP tujuan dengan menekan tombol Batalkan Pendaftaran dan menghubungi Admin SMP tujuan melalui nomor yang tertera pada Bukti Pendaftaran.
- Calon pendaftar dapat memantau proses seleksi mulai dari pagu yang ditetapkan SMP tujuan sampai dengan pengumuman ranking pada menu PENGUMUMAN



Gambar 27: Tampilan menu PENGUMUMAN Pagu SMP tujuan

- Jika Nomor Pendaftaran tidak muncul dalam pengumuman SMP tujuan dengan berarti calon pendaftar telah ditolak oleh SMP tujuan.



Gambar 28: Tampilan Rangkaian pendaftar pada SMP tujuan

Keterangan Status Pendaftaran :

Data Perlu Perbaikan : silahkan Login dan perbaiki data yang kurang jelas atau tidak sesuai.

Mendaftar : data sesuai dan telah diverifikasi.

Lulus Seleksi : Pendaftar diterima, silahkan Login dan pilih jalur pendaftaran lalu klik "Daftar Ulang".

Daftar Ulang : Pendaftar telah melakukan daftar ulang dan mencetak bukti daftar ulang.

- 8) Jika Nomor Pendaftaran terdapat dalam pengumuman SMP tujuan dengan status Mendaftar berarti berkas ajuan pendaftar telah lengkap dan diverifikasi oleh SMP tujuan namun belum dinyatakan diterima ataupun ditolak.
- 9) Jika Nomor Pendaftaran terdapat dalam rangking pengumuman SMP tujuan dengan status Lulus Seleksi berarti siswa tersebut lolos seleksi / diterima oleh SMP tujuan.
- 10) Calon pendaftar yang lolos dan diterima SMP tujuan wajib melakukan daftar ulang pada menu Login dan Pilih Jalur sesuai dengan pilihan jalur saat mendaftar dengan menekan tombol Daftar Ulang dan mencetak Bukti Pendaftaran.

PPDB SMPN NGANJUK

UPLOAD BERKAS EDIT DATA PILIH JALUR LOGOUT

Daftar Ulang Jalur Prestasi Hasil Perlombaan

Jalur Prestasi ditentukan berdasarkan Skor piagam atau sertifikat penghargaan di bidang Akademik maupun non-akademik

Nomor Pendaftaran	: PTLB.3.74.20538357
Nama Siswa	: REVALINA NOVITA PUTRI
Sekolah Pilihan	: SMP NEGERI 1 BAGOR
NPSN	: 20538357
Jalur	: Prestasi Hasil Perlombaan
Skor	: 150
Jenis Prestasi	: Tingkat Kabupaten/Kota Juara III (Perorangan)
Jarak	: 6649 meter
Waktu Pendaftaran	: 2022-06-06 22:34:52
Status Pendaftaran	: Diterima Sebagai Siswa Baru

[Daftar Ulang](#)

Gambar 29: Tampilan Daftar Ulang pada Akun Siswa

PPDB SMPN NGANJUK

UPLOAD BERKAS EDIT DATA PILIH JALUR LOGOUT

Daftar Ulang Jalur Prestasi Hasil Perlombaan

Jalur Prestasi ditentukan berdasarkan Skor piagam atau sertifikat penghargaan di bidang Akademik maupun non-akademik

Nomor Pendaftaran	: PTLB.3.74.20538357
Nama Siswa	: REVALINA NOVITA PUTRI
Sekolah Pilihan	: SMP NEGERI 1 BAGOR
NPSN	: 20538357
Jalur	: Prestasi Hasil Perlombaan
Skor	: 150
Jenis Prestasi	: Tingkat Kabupaten/Kota Juara III (Perorangan)
Jarak	: 6649 meter
Waktu Pendaftaran	: 2022-06-06 22:34:52
Status Pendaftaran	: Daftar Ulang

[Cetak Bukti Daftar Ulang](#)

Gambar 30: Tampilan Selesai Daftar Ulang

- 11) Jika Nomor Pendaftaran tidak ada dalam rangking pengumuman SMP tujuan berarti siswa tersebut tidak lolos seleksi / ditolak oleh SMP tujuan.
- 12) Bagi Siswa calon pendaftar yang tidak diterima dapat melakukan pendaftaran pada jalur lain setelah jadwal Jalur PPBD dibuka.

b. Jalur prestasi berdasarkan rerata nilai 4 Mata Pelajaran (Mapel)

- 1) Pada halaman ini calon pendaftar ditampilkan rerata nilai 4 mata pelajaran, yaitu nilai Mata Pelajaran Matematika, Ilmu Pengetahuan Alam, Pendidikan Kewarganegaraan dan Bahasa Indonesia.
- 2) Nilai yang tampil pada laman ini, adalah nilai yang telah diinputkan pada langkah Pra Pendaftaran sebelumnya yang telah dilampiri bukti scan Rapor Kelas 4 Semester 1 dan 2, Kelas 5 Semester 1 dan 2 serta Kelas 6 Semester 1.
- 3) Langkah selanjutnya, calon pendaftar dapat memilih SMP Tujuan. Setelah memilih SMP tujuan maka akan secara otomatis muncul jarak rumah dari sekolah tujuan.

The screenshot shows the 'Jalur Prestasi Rerata 4 Mapel' form. It includes a header with 'PPDB SMPN KAB. NGANJUK' and navigation links like 'DASHBOARD', 'PRA PENDAFTARAN', 'PILIH JALUR', and 'LOGOUT'. The user is identified as 'AHMAD IBNU UMAR' on '26 Februari 2023 - 10:11:44'. The form title is 'Jalur Prestasi Rerata 4 Mapel' with a subtitle 'Jalur Prestasi ditentukan berdasarkan rerata nilai 4 mata pelajaran yang tercatat di rapor siswa'. The form contains several input fields: 'Rerata Nilai' (87.10), 'Rerata Nilai Matematika' (87.10), 'Rerata Nilai IPA' (87.10), 'Rerata Nilai Pkn' (87.10), 'Rerata Nilai Bahasa Indonesia' (87.10), and 'Jarak'. There is a 'Pilih Sekolah Tujuan' dropdown menu with 'Pilih...' selected. A 'Kirim' button is at the bottom right.

Gambar 31: Tampilan Isian Rerata Nilai 4 Mapel

- 4) Kemudian pendaftar harus memilih tombol Kirim, sehingga calon pendaftar akan memperoleh Bukti Pendaftaran, dimana calon pendaftar wajib mencetak Bukti Pendaftaran sebagai bukti.

The screenshot shows the 'Bukti Pendaftaran' page. The header includes 'PPDB SMPN NGANJUK' and navigation links like 'UPLOAD BERKAS', 'EDIT DATA', 'PILIH JALUR', and 'LOGOUT'. The user is identified as 'AHMAD IBNU UMAR' on '26 Februari 2023 - 10:11:44'. The form title is 'Jalur Prestasi Rerata Nilai 4 Mata Pelajaran' with a subtitle 'Jalur Prestasi otomatis berdasarkan Rerata Nilai 4 mata pelajaran yang tercatat di Surat Keterangan Lulus (SKL) Rerata dari keempat mapel tersebut minimal 78'. The main content is a table with the following data:

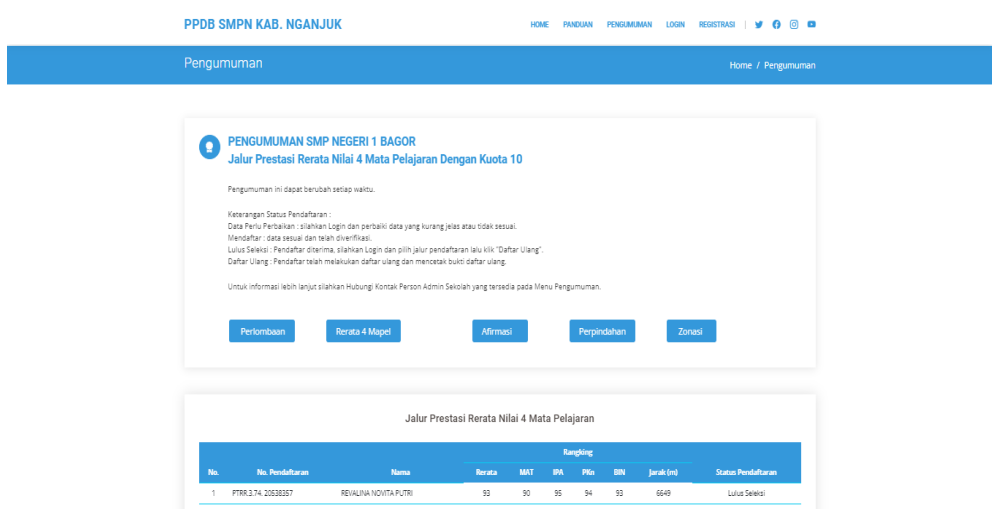
BUKTI PENDAFTARAN	
Nomor Pendaftaran	: PTRR.3.74.20538357
Nama Siswa	: REVALJINA NOVITA PUTRI
Sekolah Pilihan	: SMP NEGERI 1 BAGOR
NPSN	: 20538357
Jalur	: Prestasi Rerata Nilai 4 Mata Pelajaran
Rerata Nilai	: 93
Nilai Matematika	: 90
Nilai IPA	: 95
Nilai Pkn	: 94
Nilai Bahasa Indonesia	: 93
Jarak	: 6649 meter
Waktu Pendaftaran	: 2022-06-06 23:03:37

Below the table, there is a red asterisk note: '* Untuk pembatalan pendaftaran harus melalui persetujuan Admin Sekolah tujuan, atau silahkan menghubungi nomor HP: 082140556473, 085731596523'. At the bottom, there are two buttons: 'Cabut Pendaftaran' (blue) and 'Batalkan Pendaftaran' (yellow).

Gambar 32: Tampilan Bukti Pendaftaran Rerata 4 Mapel

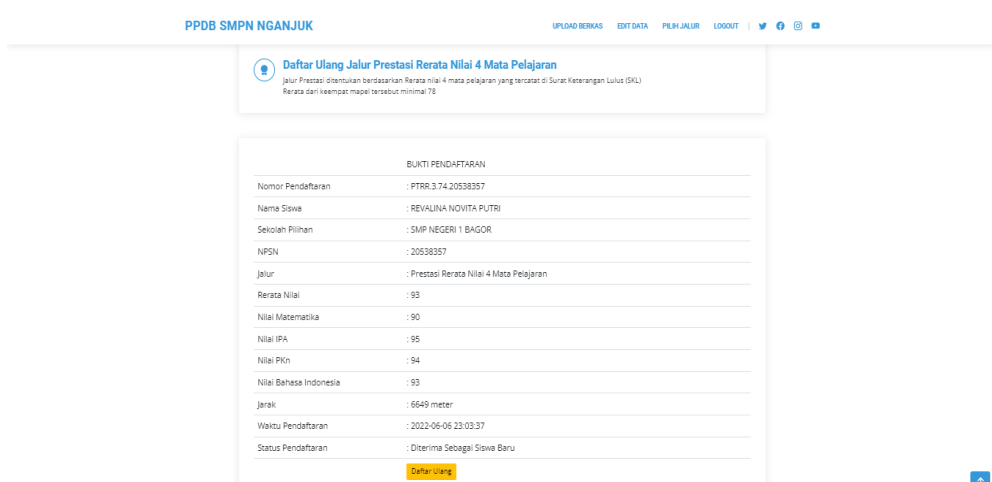
- 5) Calon pendaftar dapat melakukan Cabut Pendaftaran jika pendaftar salah dalam memilih SMP tujuan dengan menekan tombol Batalkan Pendaftaran dan menghubungi Admin SMP tujuan melalui nomor yang tertera pada Bukti Pendaftaran.

- 6) Calon pendaftar dapat memantau proses seleksi mulai dari pagu yang ditetapkan SMP tujuan sampai dengan pengumuman rangking pada menu PENGUMUMAN
- 7) Jika Nomor Pendaftaran belum muncul dalam pengumuman SMP tujuan dengan berarti berkas ajuan pendaftar belum diverifikasi oleh admin SMP tujuan atau bisa juga telah ditolak oleh SMP tujuan.
- 8) Jika Nomor Pendaftaran terdapat dalam pengumuman SMP tujuan dengan status Mendaftar berarti berkas ajuan pendaftar telah lengkap dan diverifikasi oleh SMP tujuan namun belum dinyatakan diterima ataupun ditolak.
- 9) Jika Nomor Pendaftaran terdapat dalam rangking pengumuman SMP tujuan dengan status Lulus Seleksi berarti siswa tersebut lolos seleksi / diterima oleh SMP tujuan.



Gambar 33: Tampilan pendaftar Lulus Seleksi pada SMP tujuan

- 10) Calon pendaftar yang lolos dan diterima SMP tujuan wajib melakukan daftar ulang pada menu login siswa dan memilih Jalur Pendaftaran sesuai dengan pilihan saat mendaftar dengan menekan tombol Daftar Ulang dan mencetak Bukti Pendaftaran.



Gambar 34: Tampilan Daftar Ulang pada Akun Siswa

- 11) Jika Nomor Pendaftaran tidak ada dalam Mata rangking pengumuman SMP tujuan berarti siswa tersebut tidak lolos seleksi / ditolak oleh SMP tujuan.

- 12) Karena untuk jadwal pendaftaran Jalur Prestasi Lomba dan Rereta 4 Mapel bersamaan, maka calon pendaftar harus selektif dalam memilih jalur sesuai dengan kemampuan dan bukti dukung yang dimiliki, agar calon pendaftar lebih selektif dan tepat dalam memilih SMP tujuan agar sesuai harapan.
- 13) Bagi Siswa calon pendaftar yang tidak diterima dapat melakukan pendaftaran pada jalur lain setelah jadwal Jalur PPBD dibuka.

2. Jalur Afirmasi

- a. Bagi calon pendaftar yang tidak diterima pada Jalur Prestasi dan berasal dari Keluarga Ekonomi tidak mampu, yang dibuktikan dengan Surat Keterangan Tidak Mampu dari Kepala Desa/Kelurahan dapat mendaftarkan diri lewat Jalur Afirmasi sesuai jadwal.
- b. Pada jalur ini calon Pendaftar wajib melampirkan scan Surat Keterangan Tidak Mampu (SKTM) dari Kepala Desa/Kelurahan dengan format *.jpg/.png/.jpeg* yang di Upload pada menu Pra Pendaftaran sebelumnya.



PEMERINTAH KABUPATEN BENGKALIS
KECAMATAN SIAK KECIL
KEPALA DESA SUMBER JAYA
SUMBER JAYA

SURAT KETERANGAN TIDAK MAMPU
 Nomor : 282 / SKTM / DSJ / XI / 2010

Kepala Desa Sumber Jaya Kecamatan Siak Kecil Kabupaten Bengkalis menerangkan dengan sesungguhnya bahwa :

Nama	: Z
Tempat tanggal lahir	: SUNGAI MANGGIS,
Jenis kelamin	: LAKI-LAKI
Agama	: ISLAM
Status perkawinan	: LAJANG
Pekerjaan	: PEKERJA
Alamat	: [REDACTED]



Benar nama yang tercantum diatas adalah warga Desa Sumber jaya Kecamatan Siak kecil Kabupaten Bengkalis. Dengan sepengetahuan kami dan sesuai data yang ada di kantor Desa orang tersebut diatas benar keluarga kurang mampu (**KELUARGA BERPENGHASILAN RENDAH**). Dan Surat Keterangan ini diberikan untuk mendapatkan pelayanan perobatan gratis.

Demikian surat keterangan ini dibuat dengan sebenarnya untuk yang bersangkutan dan kiranya dapat dipergunakan seperlunya.

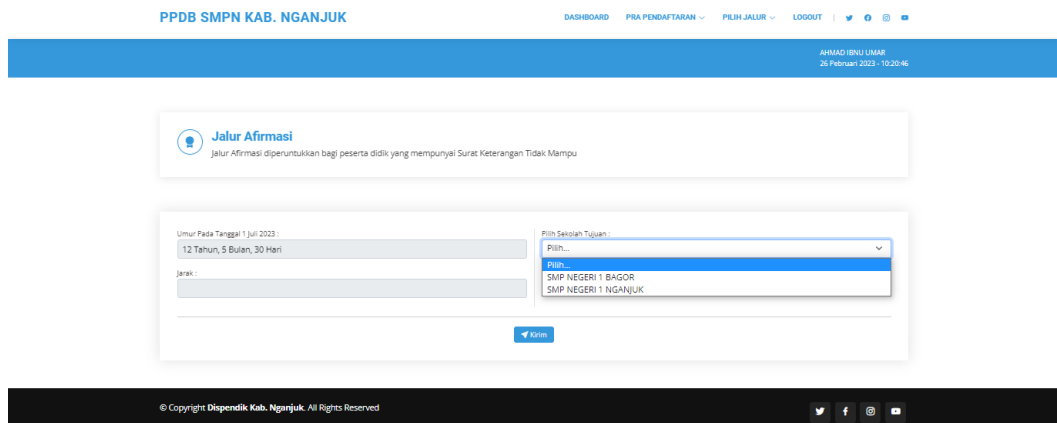
Sumber jaya, 08- 11 – 2010



An. KEPALA DESA SUMBER JAYA
SEKDES
SEKDES
SUMBER JAYA
WANANG SATRIA

Gambar 35: Contoh SKTM

- c. Langkah selanjutnya, calon pendaftar dapat memilih SMP Tujuan. Setelah memilih SMP tujuan maka akan secara otomatis muncul jarak rumah dari sekolah tujuan.



Gambar 36: Tampilan Jalur Afirmasi

- d. Setelah menekan tombol Kirim, maka calon pendaftar akan ditampilkan Bukti Pendaftaran, dimana siswa wajib mencetak Bukti Pendaftaran sebagai bukti.
 - e. Calon pendaftar dapat melakukan Cabut Pendaftaran jika pendaftar salah dalam memilih SMP tujuan dengan menekan tombol Batalkan Pendaftaran dan menghubungi Admin SMP tujuan melalui nomor yang tertera pada Bukti Pendaftaran.
 - f. Calon pendaftar dapat memantau proses seleksi mulai dari pagu yang ditetapkan SMP tujuan sampai dengan pengumuman rangking pada menu PENGUMUMAN.
 - g. Jika Nomor Pendaftaran belum muncul dalam pengumuman SMP tujuan dengan berarti berkas ajuan pendaftar belum diverifikasi oleh admin SMP tujuan atau bisa juga telah ditolak oleh SMP tujuan.
 - h. Jika Nomor Pendaftaran terdapat dalam pengumuman SMP tujuan dengan status Mendaftar berarti berkas ajuan pendaftar telah lengkap dan diverifikasi oleh SMP tujuan namun belum dinyatakan diterima ataupun ditolak.
 - i. Jika Nomor Pendaftaran terdapat dalam rangking pengumuman SMP tujuan dengan status Lulus Seleksi berarti siswa tersebut lolos seleksi / diterima oleh SMP tujuan.
 - j. Calon pendaftar yang lolos dan diterima SMP tujuan wajib melakukan daftar ulang pada menu login siswa dan memilih Jalur Pendaftaran sesuai dengan pilihan saat mendaftar dengan menekan tombol Daftar Ulang dan mencetak Bukti Pendaftaran.
 - k. Jika Nomor Pendaftaran tidak ada dalam rangking pengumuman SMP tujuan berarti siswa tersebut tidak lolos seleksi / ditolak oleh SMP tujuan.
 - l. Bagi Siswa calon pendaftar yang tidak diterima dapat melakukan pendaftaran pada jalur lain setelah jadwal Jalur PPBD dibuka.
- 3. Jalur Perpindahan tugas orang tua/wali**
- a. Bagi calon pendaftar yang tidak diterima pada Jalur sebelumnya dan Orang tua/ Wali memiliki Surat Perpindahan Tugas baik dari dalam maupun luar Kabupaten Nganjuk sesuai dengan tempat tugas baru dapat mendaftarkan diri lewat Jalur Perpindahan Tugas Orang Tua sesuai jadwal.

- b. Pada jalur ini calon Pendaftar wajib melampirkan scan Surat penugasan dari instansi, lembaga, kantor, atau perusahaan yang mempekerjakan dengan format *.jpg/.png/.jpeg* pada menu Pra Pendaftaran pada tahapan sebelumnya
- c. Langkah selanjutnya, calon pendaftar dapat memilih SMP Tujuan. Setelah memilih SMP tujuan maka akan secara otomatis muncul jarak rumah dari sekolah tujuan.

The screenshot shows the 'Jalur Perpindahan Orangtua' section of the PPDB SMPN Kab. Nganjuk website. The page header includes 'PPDB SMPN KAB. NGANJUK' and navigation links like 'DASHBOARD', 'PRA PENDAFTARAN', 'PILIH JALUR', and 'LOGOUT'. The user is identified as 'AHMAD IBNU UMAR' on '26 Februari 2023 - 10:25:20'. The main content area features a form with the title 'Jalur Perpindahan Orangtua' and a subtitle 'Jalur Perpindahan Tugas Orang Tua dibuktikan dengan surat Penugasan dari Instansi, Lembaga, Kantor, atau Perusahaan yang mempekerjakan'. The form has two main sections: 'Umur Pada Tanggal 1 Juli 2023' with a text input field containing '12 Tahun, 5 Bulan, 30 Hari', and 'Pilih Sekolah Tujuan' with a dropdown menu showing 'SMP NEGERI 1 BAGOR' and 'SMP NEGERI 1 NGANJUK'. A 'Kirim' button is located at the bottom right of the form. The footer contains copyright information for 'Dispendik Kab. Nganjuk' and social media icons.

Gambar 37: Tampilan Jalur Perpindahan Tugas Orang Tua

- d. Setelah menekan tombol Kirim, maka calon pendaftar akan ditampilkan Bukti Pendaftaran, dimana siswa wajib mencetak Bukti Pendaftaran sebagai bukti.
- e. Calon pendaftar dapat melakukan Cabut Pendaftaran jika pendaftar salah dalam memilih SMP tujuan dengan menekan tombol Batalkan Pendaftaran dan menghubungi Admin SMP tujuan melalui nomor yang tertera pada Bukti Pendaftaran.
- f. Calon pendaftar dapat memantau proses seleksi mulai dari pagu yang ditetapkan SMP tujuan sampai dengan pengumuman rangking pada menu PENGUMUMAN.
- g. Jika Nomor Pendaftaran belum muncul dalam pengumuman SMP tujuan dengan berarti berkas ajuan pendaftar belum diverifikasi oleh admin SMP tujuan atau bisa juga telah ditolak oleh SMP tujuan.
- h. Jika Nomor Pendaftaran terdapat dalam pengumuman SMP tujuan dengan status Mendaftar berarti berkas ajuan pendaftar telah lengkap dan diverifikasi oleh SMP tujuan namun belum dinyatakan diterima ataupun ditolak.
- i. Jika Nomor Pendaftaran terdapat dalam rangking pengumuman SMP tujuan dengan status Lulus Seleksi berarti siswa tersebut lolos seleksi / diterima oleh SMP tujuan.
- j. Calon pendaftar yang lolos dan diterima SMP tujuan wajib melakukan daftar ulang pada menu login siswa dan memilih Jalur Pendaftaran sesuai dengan pilihan saat mendaftar dengan menekan tombol Daftar Ulang dan mencetak Bukti Pendaftaran.
- k. Jika Nomor Pendaftaran tidak ada dalam rangking pengumuman SMP tujuan berarti siswa tersebut tidak lolos seleksi / ditolak oleh SMP tujuan.
- l. Bagi Siswa calon pendaftar yang tidak diterima dapat melakukan pendaftaran pada jalur lain setelah jadwal Jalur PPBD dibuka.

4. Jalur Zonasi

- Bagi calon pendaftar yang tidak diterima pada Jalur sebelumnya dapat melakukan pendaftaran pada Jalur Zonasi.
- Jalur Zonasi diperuntukkan bagi calon peserta didik yang berdomisili di dalam dan di luar zona Kabupaten Nganjuk.
- Luar Zona Kabupaten Nganjuk ditujukan pada daerah perbatasan terdekat dengan zona Kabupaten Nganjuk antara lain Kabupaten Jombang, Kabupaten Kediri, Kabupaten Bojonegoro dan Kabupaten Madiun.
- Pada jalur ini, calon pendaftar dapat langsung memilih SMP Tujuan dengan mempertimbangkan jarak terdekat dari rumah domisili. Setelah memilih SMP tujuan maka akan secara otomatis muncul jarak rumah dari sekolah tujuan.

PPDB SMPN KAB. NGANJUK

DASHBOARD PRA PENDAFTARAN PILIH JALUR LOGOUT

AHMAD IBNU LIMAR
26 Februari 2023 - 10:27:52

Jalur Zonasi

Jalur Zonasi diperuntukkan bagi calon peserta didik yang berdomisili didalam dan diluar zona Kabupaten Nganjuk

Umur Pada Tanggal 1 Juli 2022 :
12 Tahun, 5 Bulan, 30 Hari

Jarak :

Pilih Sekolah Tujuan :

Pilih :

- SMP NEGERI 1 BAGOR
- SMP NEGERI 1 NGANJUK

Kirim

© Copyright Dipendik. Kab. Nganjuk. All Rights Reserved

Gambar 38: Tampilan Isian Jalur Zonasi

- Setelah menekan tombol Kirim, maka calon pendaftar akan ditampilkan Bukti Pendaftaran, dimana siswa wajib mencetak Bukti Pendaftaran sebagai bukti.

PPDB SMPN NGANJUK

UPLOAD BERKAS EDIT DATA PILIH JALUR LOGOUT

Jalur PPDB / Zonasi

06 Juni 2022 (23:19:30) / REVALINA NOVITA PUTRI

Jalur Zonasi

Jalur Zonasi (Zn) diperuntukkan bagi calon peserta didik yang berdomisili didalam dan diluar zona Kabupaten Nganjuk

BUKTI PENDAFTARAN	
Nomor Pendaftaran	: ZN-4-74.20538357
Nama Siswa	: REVALINA NOVITA PUTRI
Sekolah Pilihan	: SMP NEGERI 1 BAGOR
NPSN	: 20538357
Jalur	: Zonasi
Jarak ke sekolah	: 6649 Meter
Umur	: 12 Tahun, 0 Bulan, 25 Hari
Waktu Pendaftaran	: 2022-06-06 23:19:28
Status Pendaftaran	: Pengajuan Seleksi

* Untuk pembatalan pendaftaran harus melalui persetujuan Admin Sekolah tujuan, atau silahkan menghubungi nomor HP: 082140556473, 085751596523

Cetak Bukti Pendaftaran Batalan Pendaftaran

Gambar 39: Tampilan Bukti Pendaftaran Jalur Zonasi

- Calon pendaftar dapat melakukan Cabut Pendaftaran jika pendaftar salah dalam memilih SMP tujuan dengan menekan tombol Batalan Pendaftaran dan menghubungi Admin SMP tujuan melalui nomor yang tertera pada Bukti Pendaftaran.

- g. Calon pendaftar dapat memantau proses seleksi mulai dari pagu yang ditetapkan SMP tujuan sampai dengan pengumuman rangking pada menu PENGUMUMAN.
- h. Jika Nomor Pendaftaran belum muncul dalam pengumuman SMP tujuan dengan berarti berkas ajuan pendaftar belum diverifikasi oleh admin SMP tujuan atau bisa juga telah ditolak oleh SMP tujuan.
- i. Jika Nomor Pendaftaran terdapat dalam pengumuman SMP tujuan dengan status Mendaftar berarti berkas ajuan pendaftar telah lengkap dan diverifikasi oleh SMP tujuan namun belum dinyatakan diterima ataupun ditolak.
- j. Jika Nomor Pendaftaran terdapat dalam rangking pengumuman SMP tujuan dengan status Lulus Seleksi berarti siswa tersebut lolos seleksi / diterima oleh SMP tujuan.
- k. Calon pendaftar yang lolos dan diterima SMP tujuan wajib melakukan daftar ulang pada menu login siswa dan memilih Jalur Pendaftaran sesuai dengan pilihan saat mendaftar dengan menekan tombol Daftar Ulang dan mencetak Bukti Pendaftaran.
- l. Jika Nomor Pendaftaran tidak ada dalam rangking pengumuman SMP tujuan berarti siswa tersebut tidak lolos seleksi / ditolak oleh SMP tujuan.
- m. Pada jalur Zonasi, setiap SMP Negeri wajib mengalokasikan daya tampung (pagu) minimal 50% dari Pagu penerimaan. Jalur Zonasi merupakan jalur terakhir dalam penerimaan peserta didik di SMP Negeri.
- n. Jika ada Calon Pendaftar yang tidak lolos seleksi pada SMP tujuan dapat mendaftar pada SMP Negeri lain ataupun SMP Swasta yang belum memenuhi Pagu secara Luring sesuai jadwal dari Sekolah tujuan.

B. SELEKSI PPDB SMP NEGERI

1. Seleksi calon peserta didik baru kelas 7 (tujuh) SMP menggunakan jalur prestasi, jalur afirmasi, jalur perpindahan tugas orang tua/wali, dan jalur zonasi.
2. Seleksi calon peserta didik baru kelas 7 (tujuh) dilakukan dengan memprioritaskan jarak tempat tinggal calon peserta didik yang terdekat dengan Sekolah, kecuali pada Jalur Prestasi.
3. Seleksi calon peserta didik baru pada kelas 7 (tujuh) SMP mempertimbangkan prioritas sebagai berikut :
 - a. Dokumen identitas diri (Kartu Keluarga dan Surat Keterangan Domisili);
 - b. Jarak tempat tinggal yang terdekat dengan sekolah;
 - c. Usia;
 - d. Waktu Pendaftaran;
4. Pengumuman kuota masing-masing jalur hendaknya diatur sebelum pendaftaran dimulai.

PPDB SMPN KAB. NGANJUK

HOME PANDUAN PENGUMUMAN LOGIN REGISTRASI

Pengumuman
 Pengumuman ini dapat berubah setiap waktu.
 PTLB = Jalur Prestasi Hasil Perforiansi
 PTRR = Jalur Prestasi Rerata Nilai 4 Mapel
 AF = Jalur Afirmasi
 PP = Jalur Perpindahan Tugas Orang Tua/Wali
 ZN = Jalur Zonasi
 P1 = Kartu Keluarga dalam Kabupaten Nganjuk
 P2 = Surat Keterangan Domisili dalam Kabupaten Nganjuk atau Kartu Keluarga luar Kabupaten Nganjuk

No.	Detail Pengumuman	Nama Sekolah	HP Panitia	Kuota PTLB		Kuota PTRR		Kuota AF		Kuota PP		Kuota ZN		Total Kuota
				P1	P2	P1	P2	P1	P2	P1	P2			
1	Lihat detail	SMP NEGERI 1 NGANJUK	082334474565	2	2	2	2	2	2	2	2	2	2	288
2	Lihat detail	SMP NEGERI 2 NGANJUK	082257442641	0	0	0	0	0	0	0	0	0	0	288
3	Lihat detail	SMP NEGERI 3 NGANJUK	082233076920	0	0	0	0	0	0	0	0	0	0	288
4	Lihat detail	SMP NEGERI 4 NGANJUK	08328250906	0	0	0	0	0	0	0	0	0	0	288
5	Lihat detail	SMP NEGERI 5 NGANJUK	081233814772	0	0	0	0	0	0	0	0	0	0	288
6	Lihat detail	SMP NEGERI 6 NGANJUK	081234661430/085736902943/085231896729/08135798332	0	0	0	0	0	0	0	0	0	0	286
7	Lihat detail	SMP NEGERI 7 NGANJUK	085856419001	0	0	0	0	0	0	0	0	0	0	288

Gambar 40: Tampilan Menu Pengumuman dan Kuota masing-masing Jalur

5. Perangkingan berdasarkan P1 dan P2 sesuai penetapan kuota oleh SMP Tujuan

PPDB SMPN KAB. NGANJUK

HOME PANDUAN PENGUMUMAN LOGIN REGISTRASI

PENGUMUMAN SMP NEGERI 1 NGANJUK
 Pengumuman ini dapat berubah setiap waktu.
 Keterangan Status Pendaftaran :
 Data Perlu Perbaikan : Silahkan Login dan perbaiki data yang kurang jelas atau tidak sesuai.
 Mendaftar : Data sesuai dengan berkas yang diunggah.
 Lulus Seleksi : Pendaftaran diterima, silahkan Login dan pilih jalur pendaftaran lalu klik "Daftar Ulang".
 Daftar Ulang : Pendaftaran telah melakukan daftar ulang dan mencetak bukti daftar ulang.
 Keterangan Prioritas :
 P1 : Kartu Keluarga dalam Kabupaten Nganjuk
 P2 : Surat Keterangan Domisili dalam Kabupaten Nganjuk atau Kartu Keluarga luar Kabupaten Nganjuk
 Untuk informasi lebih lanjut silahkan Hubungi Kontak Person Admin Sekolah yang tersedia pada Menu Pengumuman.

[Perbaikan](#) [Rerata 4 Mapel](#) [Afirmasi](#) [Perpindahan](#) [Zonasi](#)

Jalur Zonasi P1 Kuota 2

No.	No. Pendaftaran	Nama	Rangking				Tgl. Pendaftaran	Status Pendaftaran
			Jarak (m)	Umur				
1	ZN.817.20583864	AIRA PUTRI TRIHAP SARI	21612	13 Tahun, 0 Bulan, 8 Hari		2023-02-25 15:16:33	Lulus Setesi	

Jalur Zonasi P2 Kuota 2

No.	No. Pendaftaran	Nama	Rangking				Tgl. Pendaftaran	Status Pendaftaran
			Jarak (m)	Umur				
1	ZN.818.20583864						Menunggu Verifikasi	

Gambar 41: Tampilan Menu Pengumuman dan Kuota masing-masing Jalur

6. Apabila jarak tempat tinggal calon peserta didik dengan Sekolah sama, maka seleksi untuk pemenuhan kuota/daya tampung terakhir menggunakan usia peserta didik yang lebih tua berdasarkan Surat Keterangan lahir atau Akta Kelahiran.
7. Apabila usia calon peserta didik sama, maka seleksi untuk pemenuhan kuota/daya tampung terakhir menggunakan waktu pendaftaran.
8. Seleksi Jalur prestasi dilakukan berdasar nilai akademik memuat ranking nilai tertinggi rerata nilai 4 mapel pada hasil inputan nilai yang telah dilampiri bukti scan Rapor Kelas 4 Semester 1

- dan 2, Kelas 5 Semester 1 dan 2 serta Kelas 6 Semester 1 atau nilai non akademik hasil perlombaan;
9. Apabila seleksi pada ranking nilai rerata 4 Mapel sama, maka mempertimbangkan nilai pada mata pelajaran dengan urutan sebagai berikut :
 - a. Matematika;
 - b. IPA;
 - c. Pendidikan Kewarganegaraan;
 - d. Bahasa Indonesia
 8. Apabila seleksi pada ranking pada mata pelajaran dan hasil perlombaan sama, maka seleksi untuk pemenuhan kuota/daya tampung menggunakan jarak tempat tinggal calon peserta didik;
 9. Apabila jarak tempat tinggal calon peserta didik sama, maka seleksi untuk pemenuhan kuota/daya tampung menggunakan usia tertua;
 10. Apabila usia calon peserta didik sama, maka seleksi untuk pemenuhan kuota/daya tampung menggunakan waktu pendaftaran;
 11. Sebelum melakukan seleksi PPDB Pada SMP Negeri, Admin sekolah harus melakukan beberapa tahapan pada halaman website <http://ppdbsmpn.dispendiknganjuk.net/> dengan cara:
 - a. Log-in menggunakan username dan password sesuai dengan akun sekolah;
 - b. Mengisi pagu data sekolah dan titik koordinat sekolah;
 - c. Mengganti password akun kemudian menyimpan data.
 12. Tahapan seleksi PPDB pada SMP Negeri yang menggunakan mekanisme daring (dalam jaringan)/ online, adalah sebagai berikut :
 - a. Admin PPDB SMP melakukan verifikasi kelengkapan berkas yang diunggah oleh calon peserta didik ;
 - b. Admin PPDB SMP memverifikasi berdasarkan keabsahan dan keaslian berkas;
 - c. Admin PPDB SMP melakukan persetujuan berkas per jalur pendaftaran apabila berkas dinyatakan sudah sesuai dengan ketentuan yang dipersyaratkan pada PPDB;
 - d. Admin PPDB SMP melakukan penetapan (menerima atau menolak) calon peserta didik sesuai dengan ketentuan dan berdasarkan hasil rapat keputusan sekolah sesuai jadwal yang sudah ditetapkan;

C. PENGUMUMAN PENETAPAN

1. Pengumuman penetapan peserta didik baru dilakukan sesuai dengan jalur pendaftaran dalam PPDB dan jadwal yang telah ditentukan.
2. Penetapan peserta didik baru dilakukan berdasarkan hasil rapat dewan guru yang dipimpin oleh kepala Sekolah dan ditetapkan melalui keputusan kepala Sekolah.

3. Hasil penetapan peserta didik ditampilkan di menu pengumuman sesuai jadwal penetapan pada halaman <http://ppdbsmpn.dispendiknganjuk.net/>

D. DAFTAR ULANG

Daftar ulang PPDB SMP Negeri menggunakan mekanisme daring/online adalah sebagai berikut :

1. Calon peserta didik melaksanakan *Log-in melalui akun pendaftar*;
2. Calon peserta didik memilih jalur pendaftaran;
3. Calon peserta didik menekan tombol daftar ulang dan mencetak bukti daftar ulang;
4. Calon peserta didik mengirim bukti daftar ulang melalui *whatsapp contact person* yang tercantum pada menu pengumuman.
5. Bagi Calon peserta didik yang tidak melakukan daftar ulang dianggap mengundurkan diri dan dapat diganti dengan Peserta lain sesuai urutan pemeringkatan.

PENUTUP

Buku Panduan Penggunaan Website PPDB SMP Negeri Kabupaten Nganjuk ini memuat petunjuk praktis yang berisi penjelasan secara umum, fitur-fitur dan langkah-langkah penggunaan dan pemanfaatan situs website PPDB SMP Negeri Kabupaten Nganjuk dalam proses Penerimaan Peserta Didik SMP Negeri Kabupaten Nganjuk yang dilakukan secara daring yang akan dijadikan acuan bagi siswa calon pendaftar, guru Sekolah Dasar asal pendaftar, dan orang tua / wali murid pendaftar. Dengan memperhatikan dan melaksanakan secara tertib aturan, alur dan petunjuk yang tertuang dalam Buku Panduan Penggunaan Website PPDB SMP Negeri Kabupaten Nganjuk ini serta disiplin, disertai tanggung jawab yang tinggi akan tercapai hasil yang optimal sesuai dengan harapan.

Keberhasilan pelaksanaan Penerimaan Peserta Didik (PPDB) di SMP Negeri Kabupaten Nganjuk ini dapat menjadi salah satu pengembangan pendidikan di bidang teknologi dan keakurasian data di wilayah Kabupaten Nganjuk. Di samping itu, kegiatan ini akan menjadi ajang pembentukan karakter peserta didik yang *melek* Teknologi agar mempunyai daya saing serta tidak lagi Gagap Teknologi. Segala sesuatu yang belum tercantum dalam Buku Panduan Penggunaan Website PPDB SMP Negeri Kabupaten Nganjuk ini akan ditentukan kemudian oleh panitia penyelenggara. Untuk mendukung keberhasilan kegiatan Penerimaan Peserta Didik (PPDB) di SMP Negeri Kabupaten Nganjuk ini, panitia penyelenggara di SMP Negeri wilayah Kabupaten Nganjuk dan SD calon pendaftar dapat mengacu pada Buku Panduan Penggunaan Website PPDB SMP Negeri Kabupaten Nganjuk ini sepanjang tidak bertentangan dengan kebijakan yang ditetapkan oleh Dinas Pendidikan Kabupaten Nganjuk.

Semoga Buku Panduan Penggunaan Website PPDB SMP Negeri Kabupaten Nganjuk ini, dapat dijadikan panduan dalam mengakses situs Website PPDB SMP Negeri Kabupaten Nganjuk yang merupakan kegiatan dari Bidang Dikdas Dinas Pendidikan Kabupaten Nganjuk dalam rangka membangun *good governance* di era Revolusi Industri 4.0 serta mampu menghasilkan Program Inovasi Pembelajaran berbasis daring yang bermutu, terintegrasi, terarah untuk menunjang pembelajaran yang madani, maju dan berbasis teknologi secara cepat dan tepat di lingkungan pemerintah Kabupaten Nganjuk yang merupakan program lanjutan dan pengembangan pada tahun sebelumnya.